



Бюджет для граждан

по проекту решения совета
депутатов об исполнении бюджета
Бокситогорского муниципального
района за 2021 год

Уважаемые жители Бокситогорского муниципального района!

📎 В целях реализации принципа прозрачности, открытости бюджета и информирования жителей о расходовании средств бюджета представлен «Бюджет для граждан» по исполнению бюджета за **2021** год

📎 Бюджет для граждан познакомит вас с основами бюджетного процесса и данными отчета об исполнении основного финансового документа Бокситогорского муниципального района



Бюджет для граждан

Обеспечивает понятное и доступное представление для граждан об исполнении бюджета;

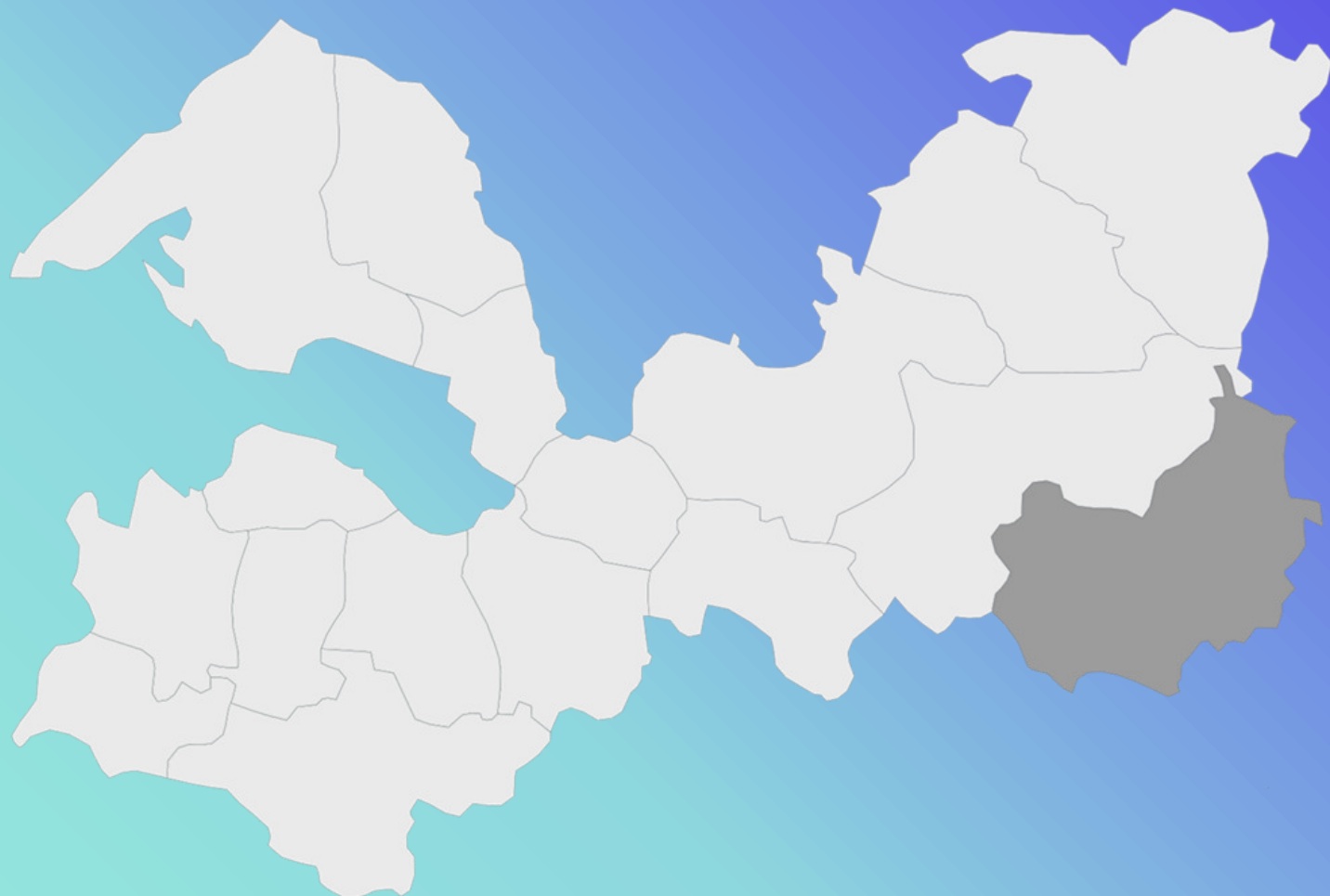
Позволяет гражданам составить представление о направлениях расходования бюджетных средств и сделать выводы об эффективности расходов и целевом использовании средств;

Информация для широкого круга пользователей любой возрастной группы и статуса



О Бокситогорском муниципальном районе

📍 Бокситогорский район – муниципальное образование в юго-восточной части Ленинградской области Российской Федерации, составляет **9,6%** площади области




Площадь района
7,2 тыс. кв. км.

📍 Включает в себя **7** поселений:
- **3** городских
- **4** сельских

261
населенный
пункт

Демография



Динамика численности населения района,
по состоянию на 1 января текущего года,
чел.




Демография

Динамика рождаемости и смертности населения района, чел.




66 лет



Средний возраст умерших

71 год



ЭКОНОМИКА

44 млрд. руб.

ОБЪЕМ
отгруженной продукции

+33%

4,5 млрд. руб.

ОБОРОТ
розничной торговли

+9,6%

1,2 млрд. руб.

ОБЪЕМ
инвестиций в основной капитал



- 10%

+8,1 млрд. руб.

ФИНАНСОВЫЙ
результат деятельности

+12,8%

Промышленность



Промышленность

35 млрд. руб.

ОБЪЕМ
отгруженной продукции

+23,4%

0,74 млрд. руб.

ОБЪЕМ
инвестиций в основной капитал

+29,6%

+7,2 млрд. руб.

ФИНАНСОВЫЙ
результат деятельности

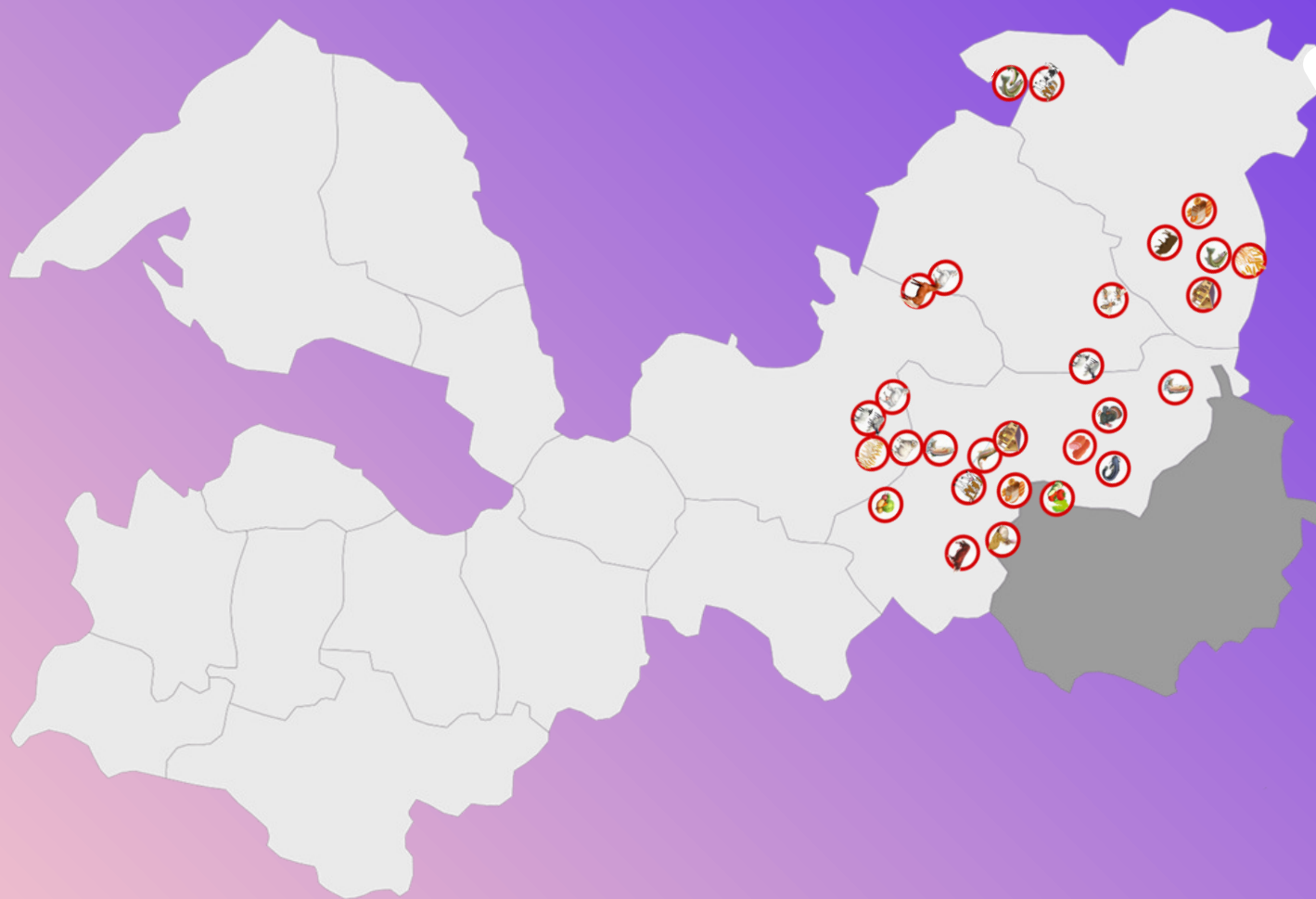
+12,1%

Инвестиции

Динамика инвестиций в основной капитал организаций, не относящихся к субъектам малого предпринимательства, млн. руб.



Сельское хозяйство



На территории района:

5 сельхозпредприятий

8 крестьянских
(фермерских)

ХОЗЯЙСТВ

В 2021 году на поддержку
отрасли СХ выделено из
бюджетов

91,7 млн.руб.

Потребительский рынок

380 объектов торговли

34 объекта общественного питания

100 объектов оказывающих бытовые услуги

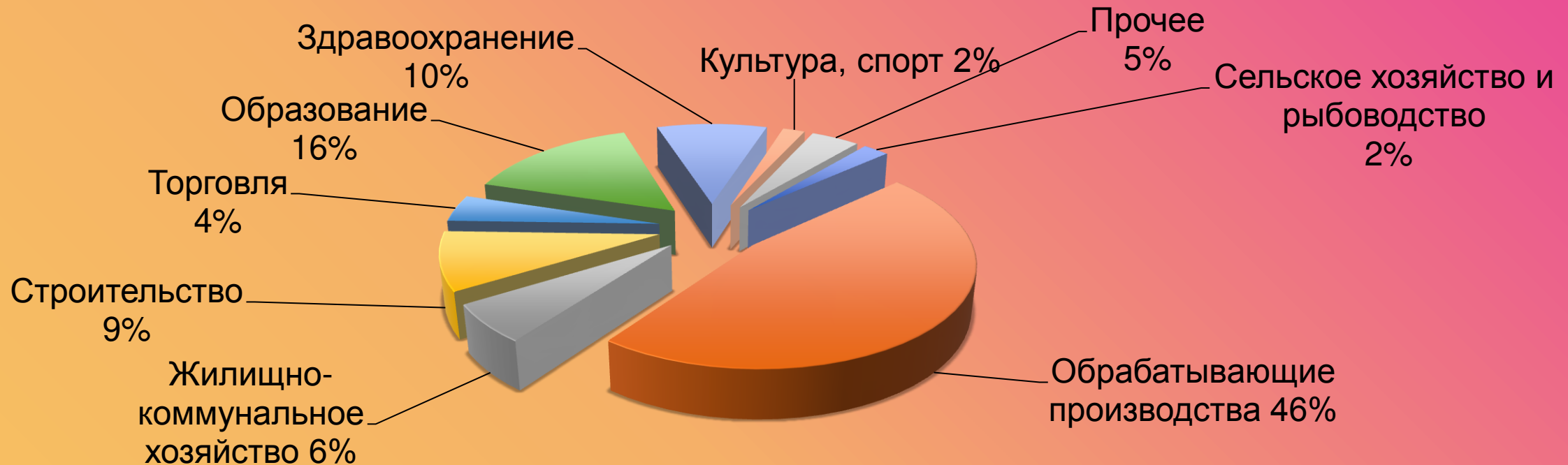


Трудовые ресурсы

Средняя численность работающих в организациях, не относящихся к субъектам малого бизнеса – **10679** чел., из них:

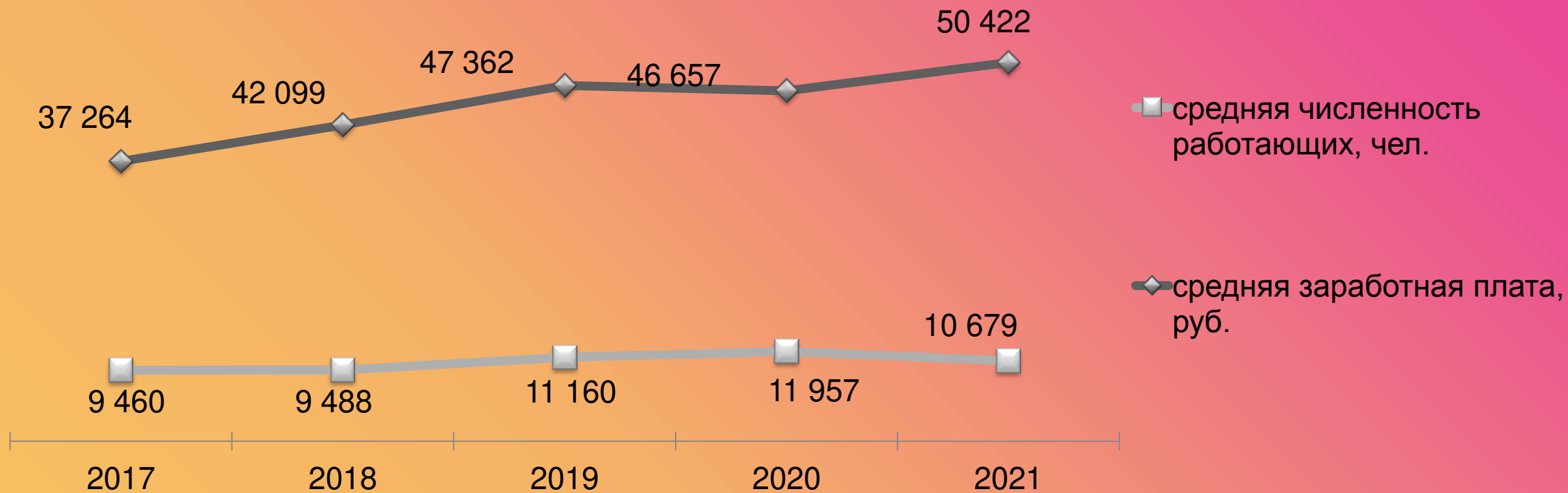
5001 чел. – работники промышленных предприятий

2917 чел. – работники бюджетной сферы



Трудовые ресурсы

Динамика средней численности и средней заработной платы работающих в организациях, не относящихся к субъектам малого предпринимательства



Трудовые ресурсы

Темп роста средней заработной платы по видам деятельности:

19% - обрабатывающие производства

10% - обеспечение электрической энергией, газом и паром

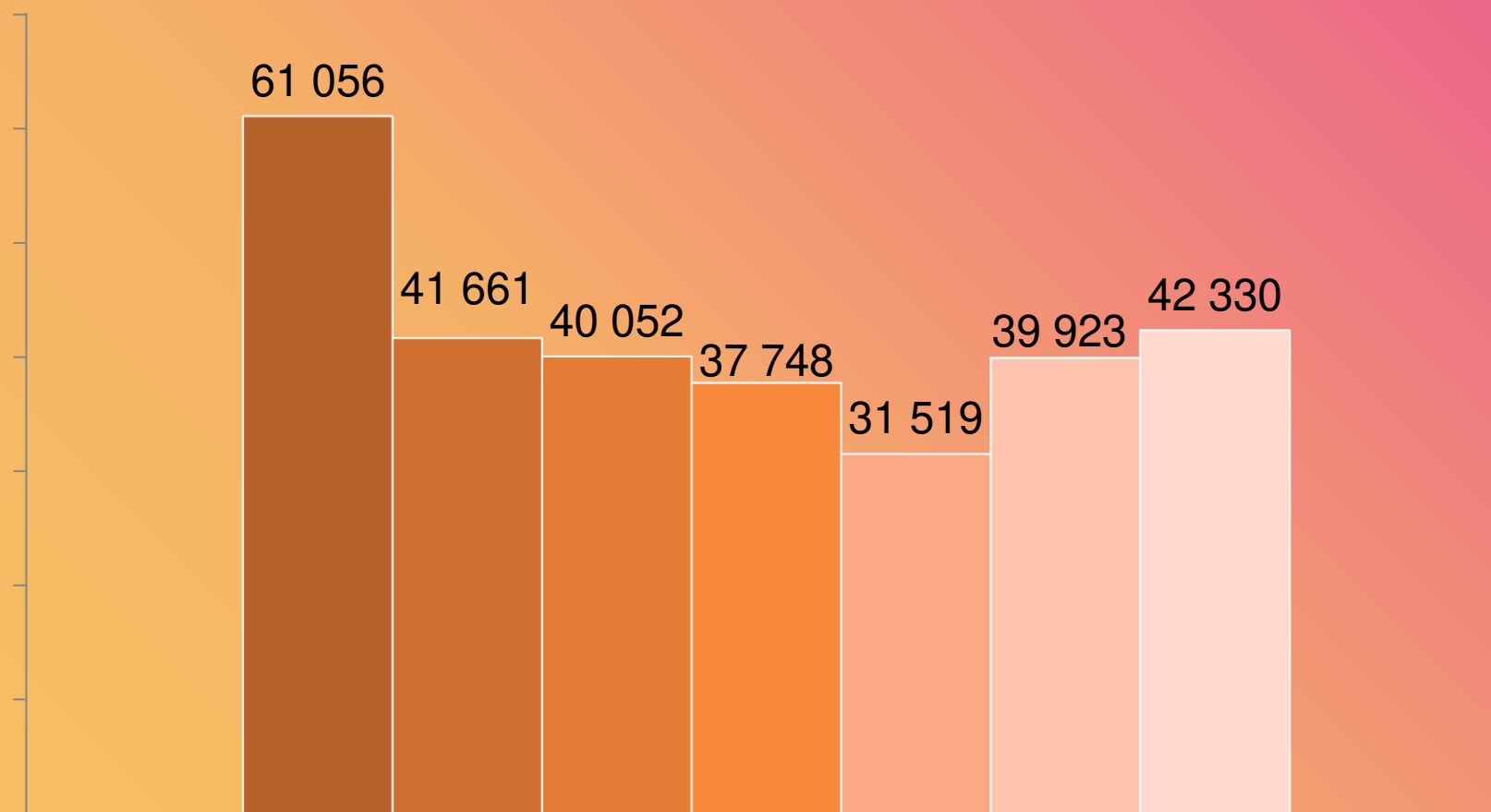
8% - сельское, лесное хозяйство, охота, рыболовство и рыбоводство

5% - образование



Трудовые ресурсы

Средняя заработная плата в разрезе отдельных видов экономической деятельности



Средняя по району

50 422 руб.

- обрабатывающие производства
- строительство
- торговля
- культура, спорт
- жилищно-коммунальное хозяйство
- образование
- здравоохранение

Безработица

В 2021 году:

Обратилось – 1500 чел.,

Трудоустроено – 810 чел.,

Направлено на
профобучение – 78 чел.,

Участвовало в
общественных работах – 84 чел.



Малый бизнес

На территории района зарегистрированы:

1 167 субъекта малого
предпринимательства



1 244 самозанятых гражданина



Что такое бюджет?

Бюджет

форма образования и расходования денежных средств, предназначенных для финансового обеспечения задач и функций государства и местного самоуправления

Доходы бюджета

поступающие в бюджет денежные средства (налоги юридических и физических лиц, административные платежи и сборы, безвозмездные поступления)

Расходы бюджета

это выплачиваемые из бюджета денежные средства (социальные выплаты населению, содержание государственных и муниципальных учреждений (образование, ЖКХ, культура и другие) капитальное строительство и другое)



Профицит

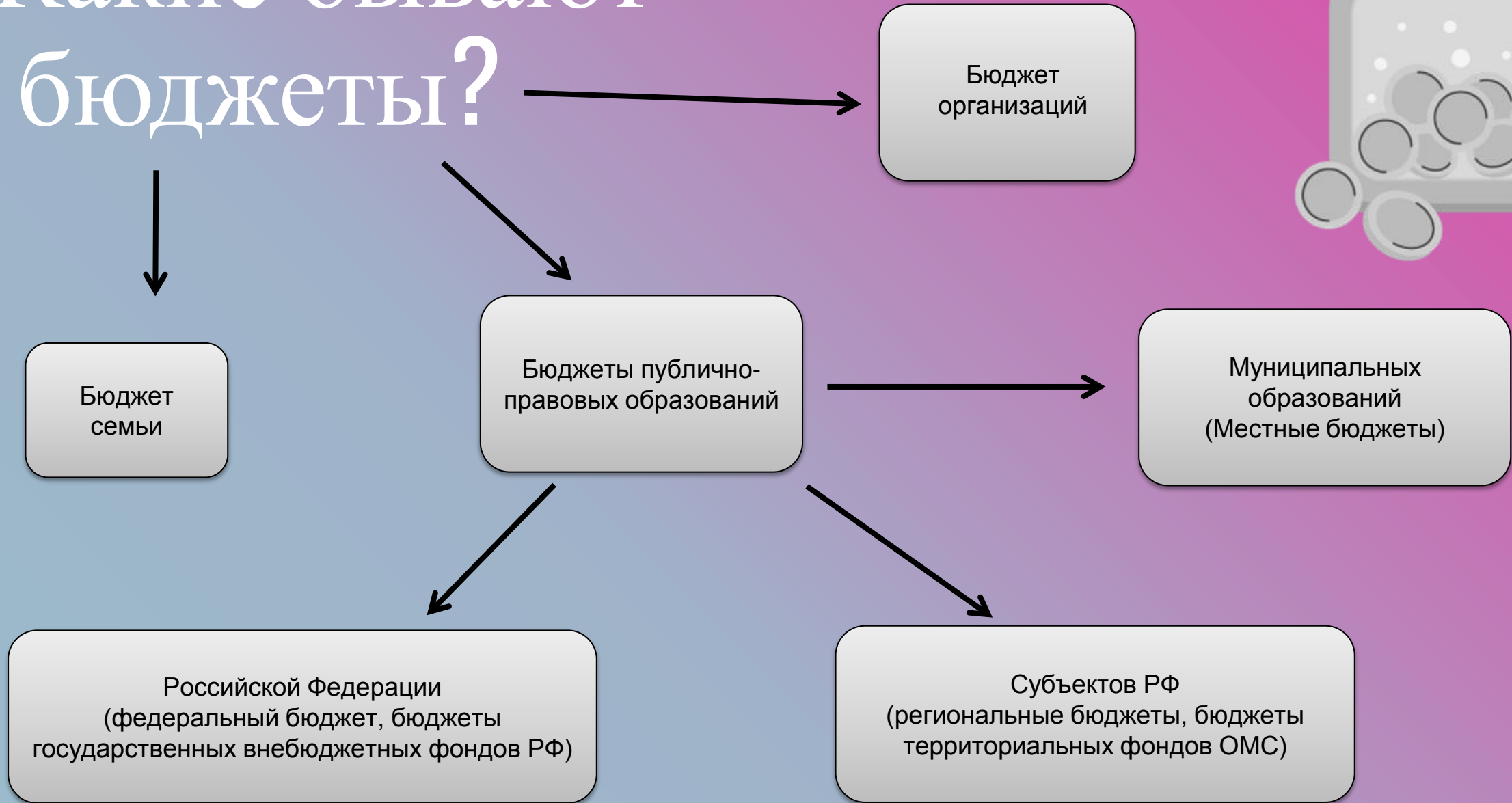
превышение доходов над расходами образует положительный остаток бюджета

Дефицит

если расходная часть бюджета превышает доходную

Сбалансированность бюджета по доходам и расходам – основополагающее требование, предъявляемое к органам, составляющим и утверждающим бюджет

Какие бывают бюджеты?



На чем основано составление бюджета



Прогноз социально-
экономического
развития



Основные направления
бюджетной и налоговой
политики



Послание
президента РФ



Муниципальные
программы

Бюджетный процесс – ежегодное формирование и исполнение бюджета



Подготовка обоснования доходов и расходов



Принятие закона о бюджете



Принятие решения об исполнении бюджета



Получение доходов и распределение расходов в соответствии с решением

Доходы бюджета - поступающие в бюджет денежные средства, за исключением средств, являющихся источниками финансирования дефицита бюджета

Налоговые доходы

- Поступления от уплаты налогов, установленных Налоговым кодексом РФ:
- Налог на доходы физических лиц – 15% + доп.норматив;
- Акцизы на нефтепродукты – по нормативу ;
- Единый сельхозналог – 50% ;
- Налог, взимаемый в связи с применением упрощенной системы налогообложения – 100%;
- Налог, взимаемый в связи с применением патентной системы налогообложения – 100%

Неналоговые доходы

- Поступления доходов от использования государственного (муниципального) имущества, от платных услуг, оказываемых бюджетными учреждениями, штрафных санкций за нарушение законодательства, иных неналоговых платежей;
- Плата за негативное воздействие на окружающую среду

Безвозмездные поступления

- Поступления доходов в виде финансовой помощи, полученной от других уровней бюджетной системы РФ (межбюджетные трансферты), безвозмездные поступления от организаций и граждан

Межбюджетные трансферты

Дотации (от лат. dotatio — дар, пожертвование)

- Предоставляются без установления направлений и (или) условий их использования

Субсидии (от лат. subsidium — помощь, поддержка)

- Предоставляются в целях софинансирования расходных обязательств

Субвенции (от лат. subvenire «приходить на помощь»)

- Предоставляются в целях финансового обеспечения расходных обязательств по переданным полномочиям

Расходы бюджета

Расходы бюджета – выплачиваемые из бюджета денежные средства, за исключением средств, являющихся источниками финансирования дефицита бюджета.

Формирование расходов осуществляется в соответствии с расходными обязательствами, обусловленными установленным законодательством разграничением полномочий, исполнение которых должно происходить в очередном финансовом году за счет средств соответствующих бюджетов.

Принципы формирования расходов бюджета:

По разделам;

По ведомствам;

По муниципальным программам Бокситогорского муниципального района.

Разделы классификации расходов бюджета




Физическая культура
и спорт



Образование



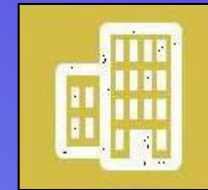
Социальная
политика



Общегосударственные
вопросы



Средства массовой
информации



Жилищно-
коммунальное
хозяйство



Межбюджетные трансферты
общего характера



Национальная безопасность
и правоохранительная деятельность



Обслуживание государственного
и муниципального долга

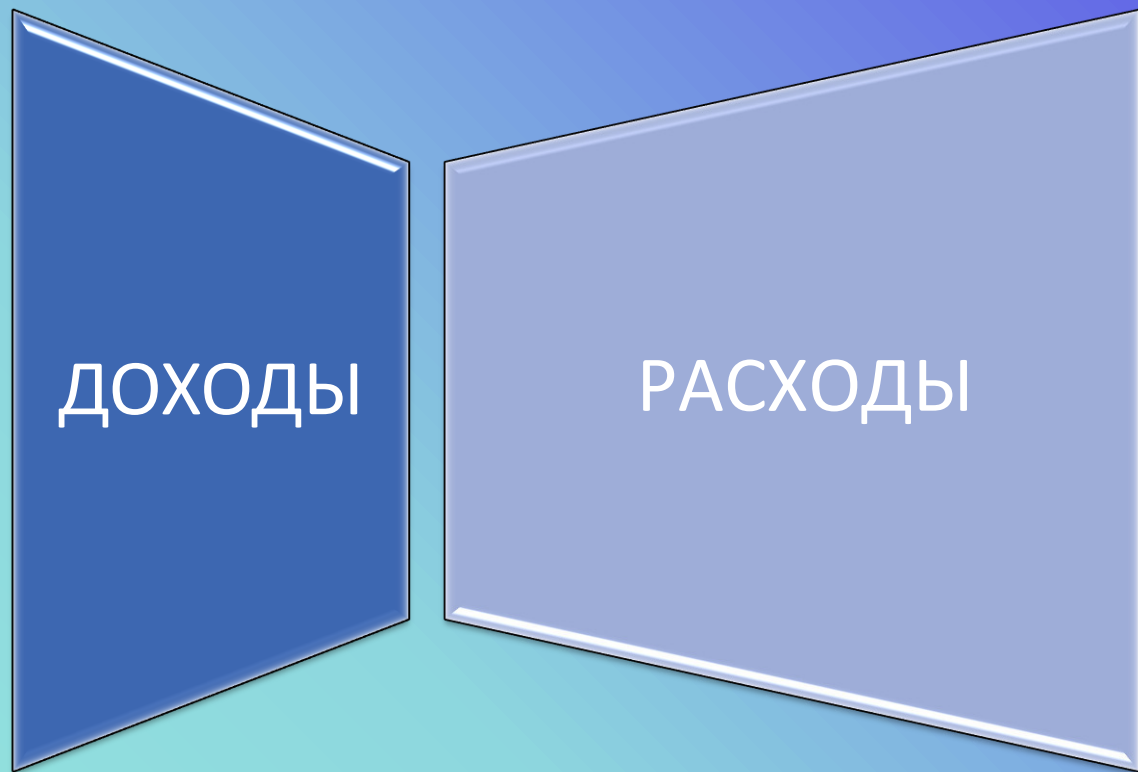


Национальная
экономика

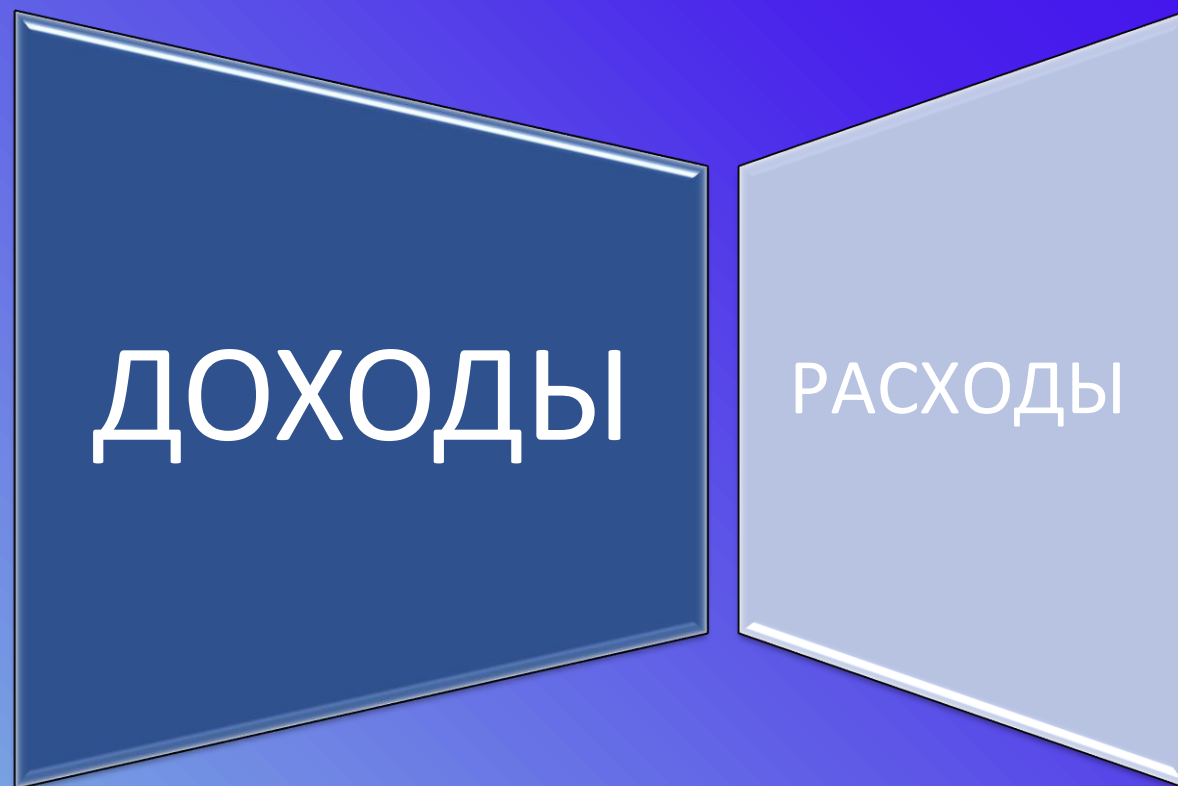


Культура,
кинематография

ДОХОДЫ – РАСХОДЫ = ДЕФИЦИТ (ПРОФИЦИТ)



ДЕФИЦИТ
(РАСХОДЫ БОЛЬШЕ ДОХОДОВ)



ПРОФИЦИТ
(ДОХОДЫ БОЛЬШЕ РАСХОДОВ)

Основные показатели исполнения бюджета Бокситогорского муниципального района

Тыс. руб.

Наименование показателя	на 01.01.2021			на 01.01.2022		
	план	исполнено	% исполнения	план	исполнено	% исполнения
Доходы	1 815 489,9	1 794 065,5	98,8	1 783 683,5	1 684 421,7	94,4
Расходы	1 904 381,8	1 834 236,0	96,3	1 814 655,8	1 661 640,5	91,6
Дефицит (-), профицит (+)	-87 844,1	-40 170,5		-30 972,3	22 781,2	

Основные показатели исполнения консолидированного бюджета Бокситогорского муниципального района

Тыс. руб.

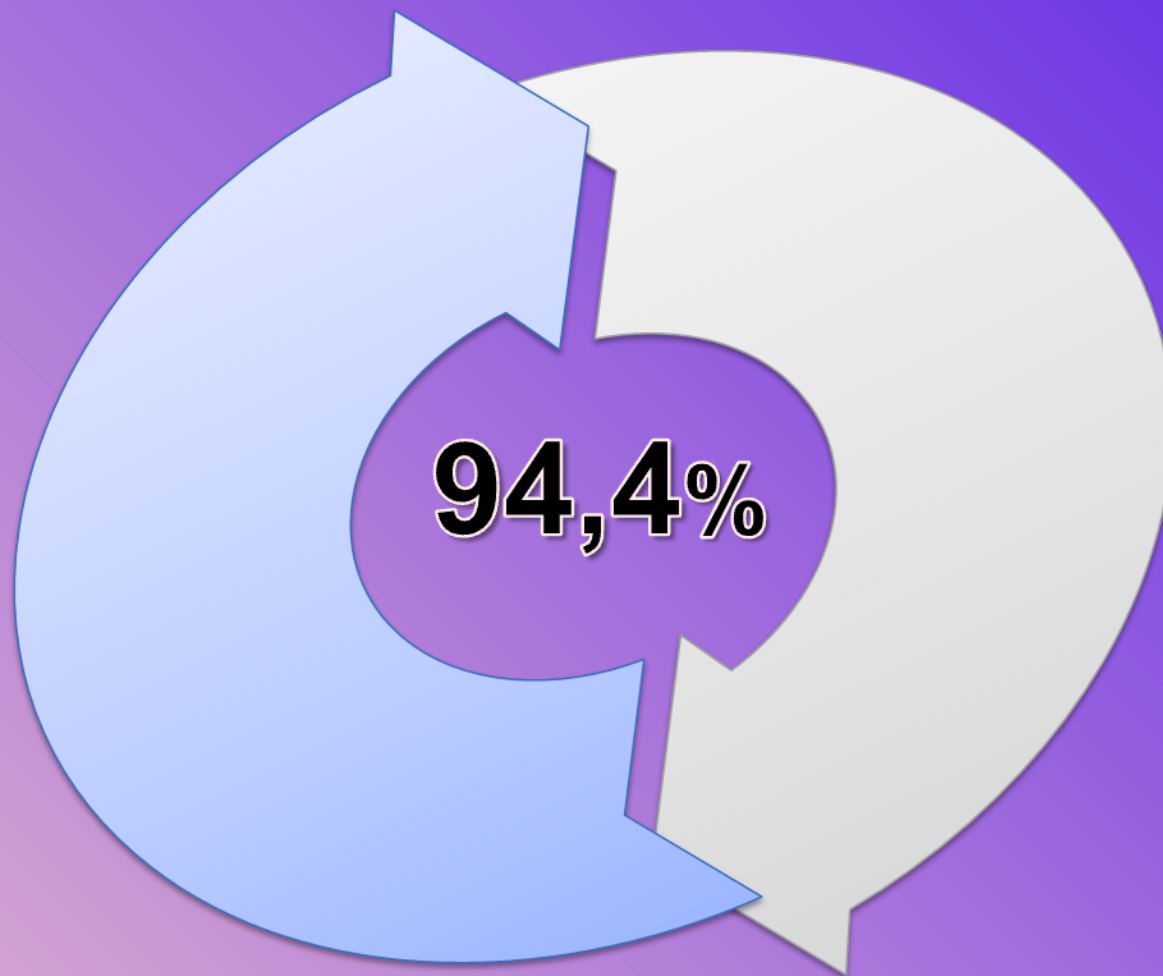
Наименование показателя	на 01.01.2021			на 01.01.2022		
	план	исполнено	% исполнения	план	исполнено	% исполнения
Доходы	2 607 071,9	2 551 404,9	97,9	2 595 810,7	2 453 771,2	94,5
Расходы	2 759 505,7	2 575 894,2	93,3	2 709 612,3	2 467 480,7	91,1
Дефицит (-), профицит (+)	-151 386,1	-24 489,3			-13 709,5	

ДОХОДЫ



План на 2021

1783,7
млн.рублей



94,4%

Исполнено в 2021

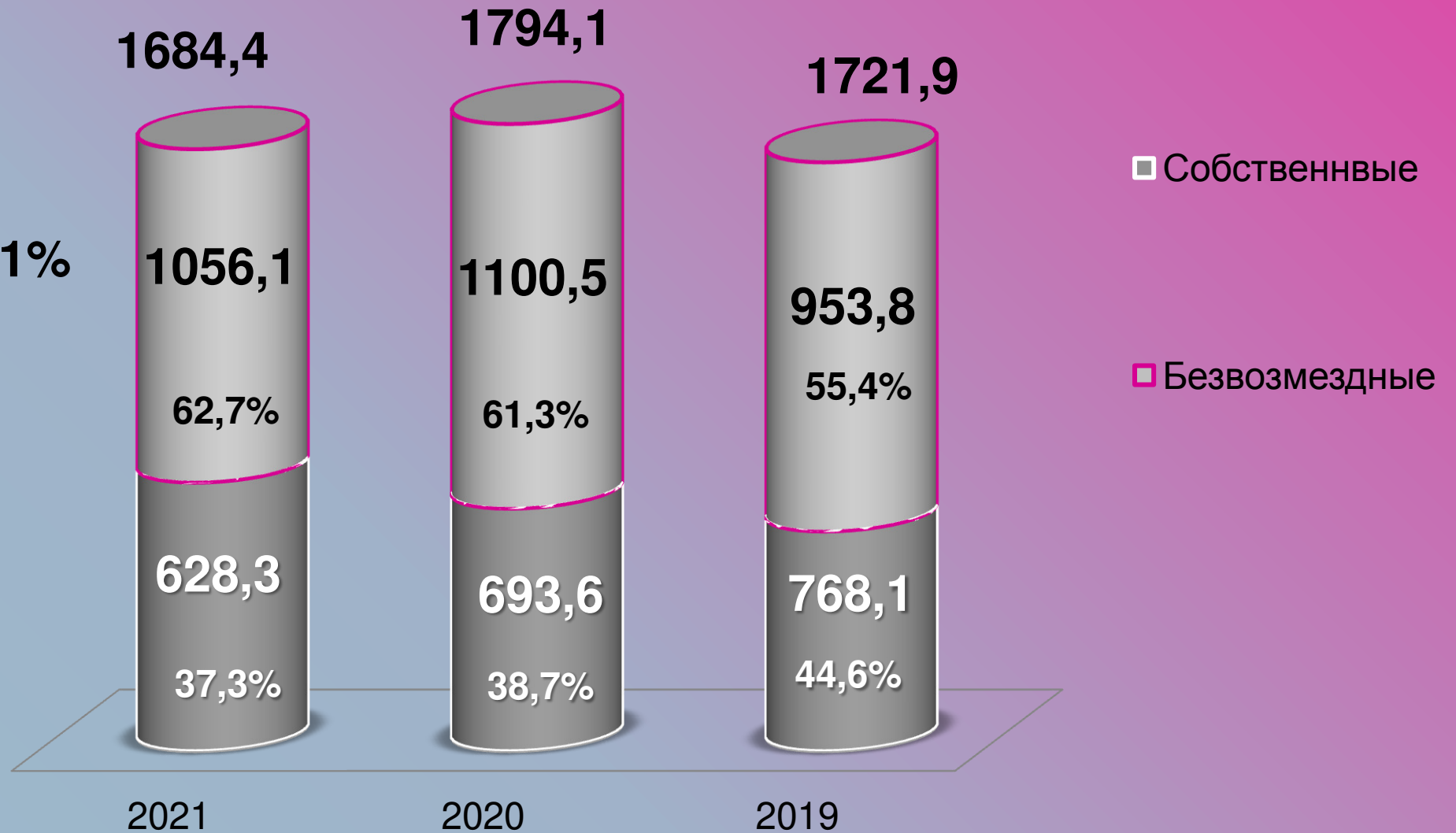
1684,4
млн.рублей



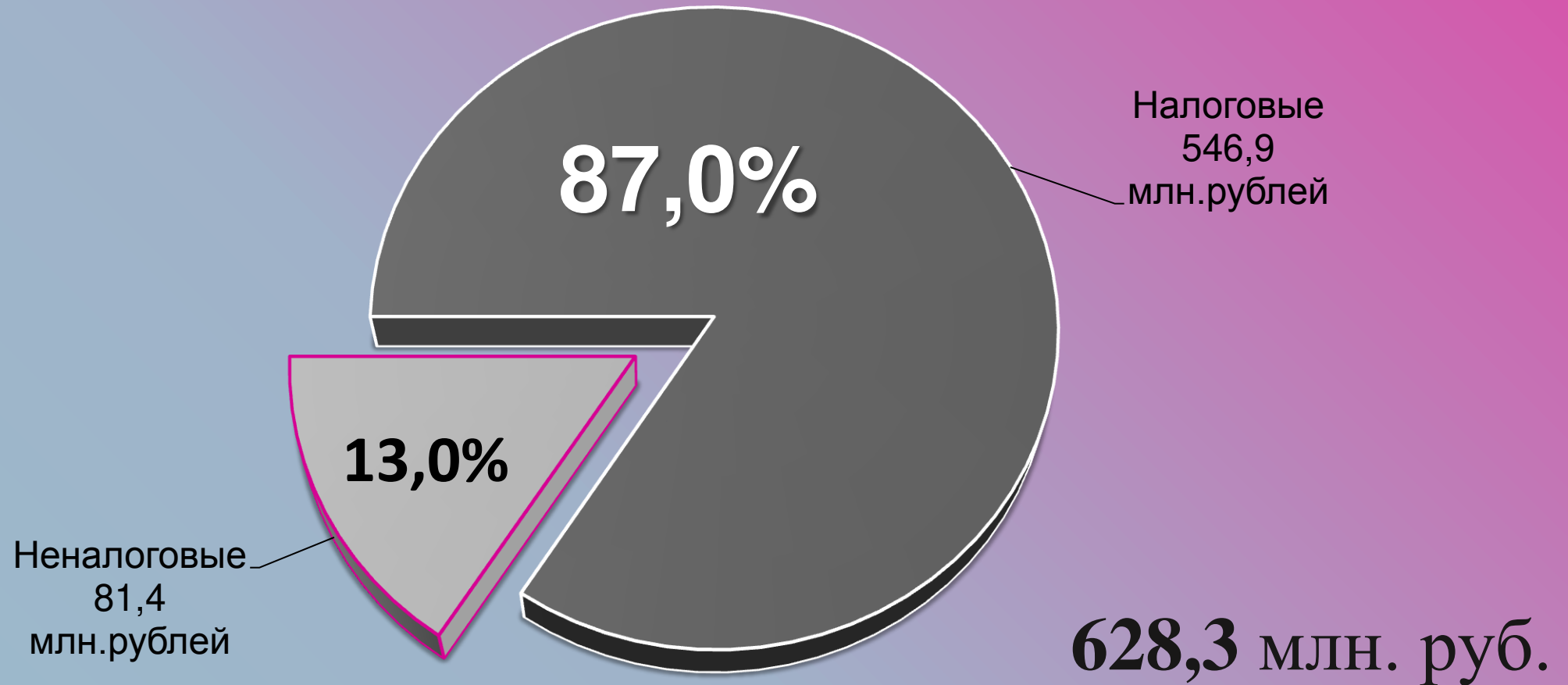
ДОХОДЫ

Млн. руб.

↓ от 2020 года **6,1%**
- **109,7** млн. руб.

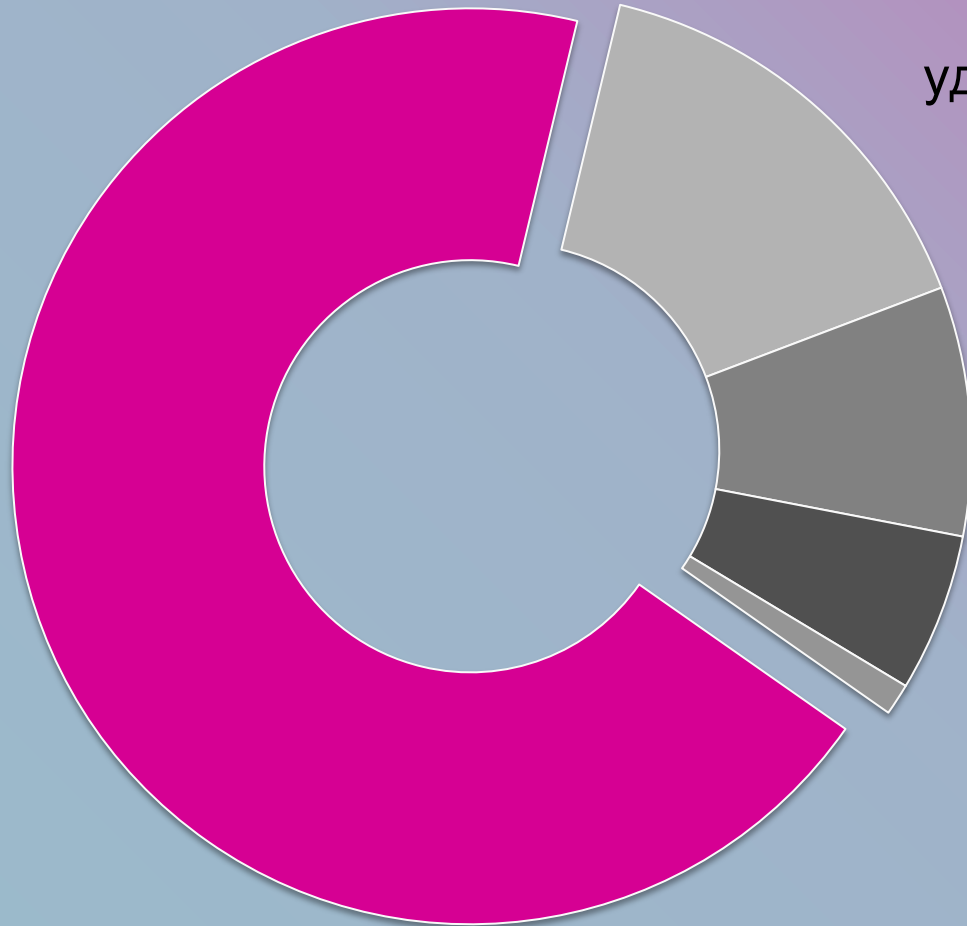


Собственные доходы



Налоговые доходы

546,9 млн.рублей



удельный вес – 73,4%
от плана – 92,7%
темп роста – 78,6%
-109,1 млн.рублей

НДФЛ

401,6
млн.рублей

Налог на
совокупный
доход

118,4
млн.рублей

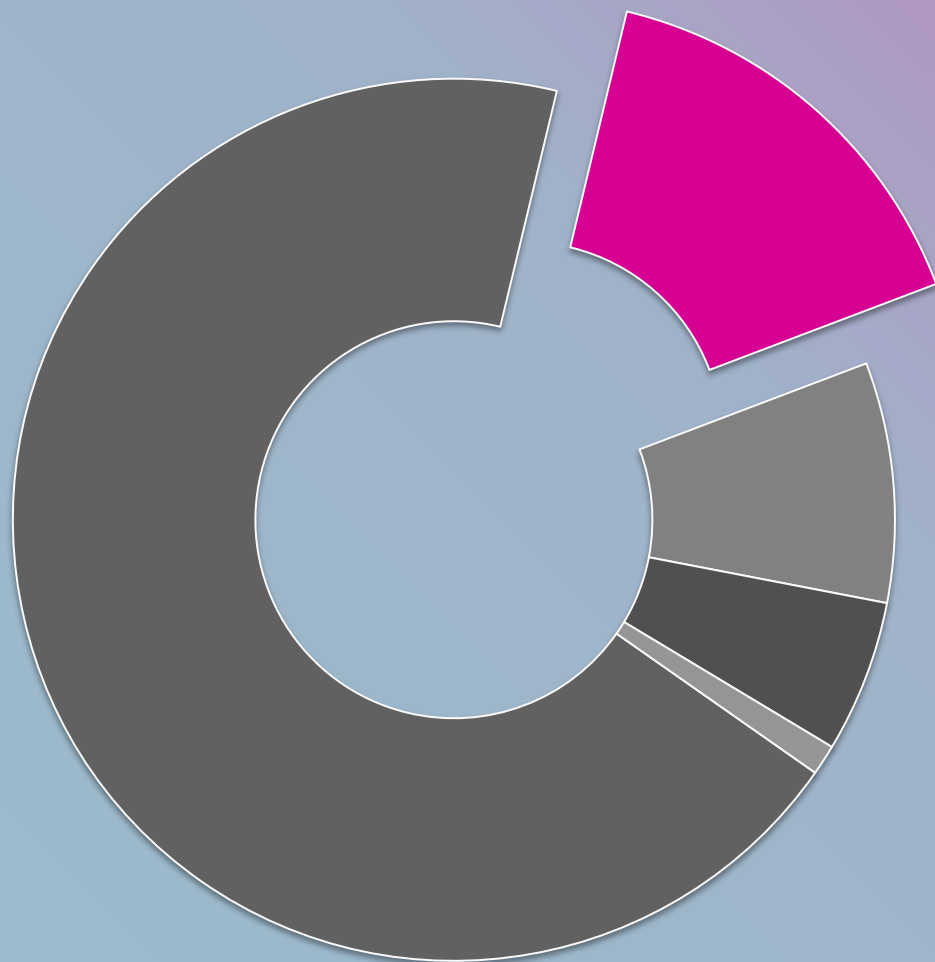
Акцизы

18,5
млн.рублей

Прочие

8,4
млн.рублей

Налоговые доходы



удельный вес – 21,6%
от плана – 147,8%
прирост – 47,6%
+38,2 млн.рублей

546,9 млн.рублей

НДФЛ

401,6
млн.рублей

**Налог на
совокупный
доход**

118,4
млн.рублей

Акцизы

18,5
млн.рублей

Прочие

8,4

Налоговые доходы

546,9 млн.рублей

НДФЛ

401,6
млн.рублей

**Налог на
совокупный
доход**

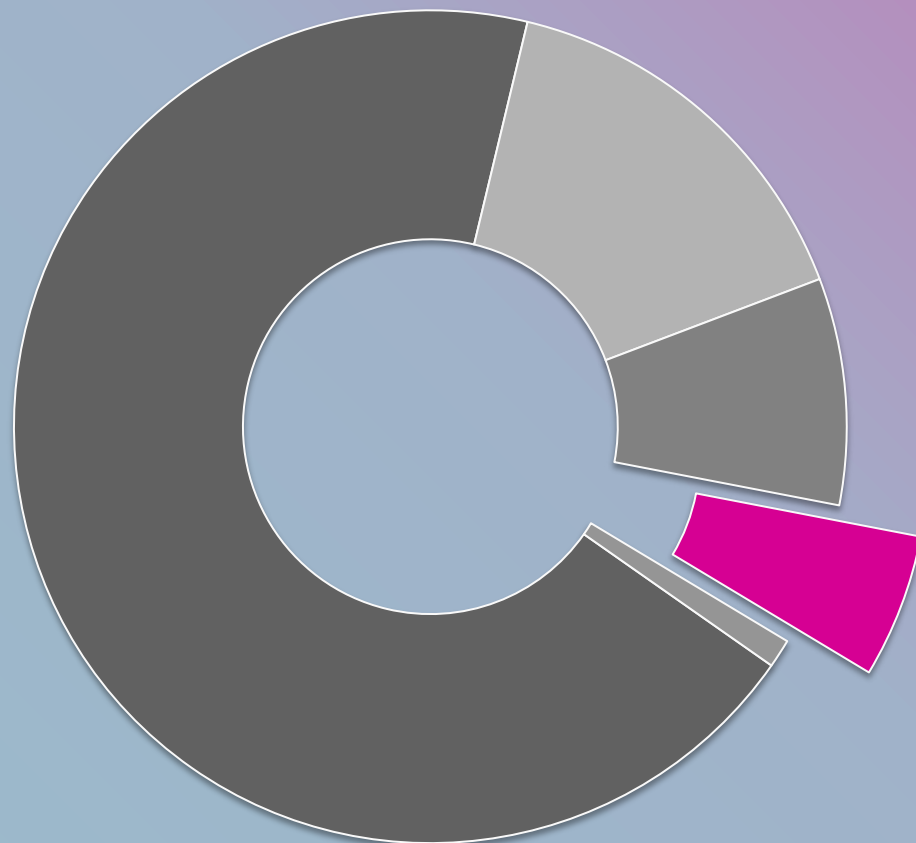
118,4
млн.рублей

Акцизы

18,5
млн.рублей

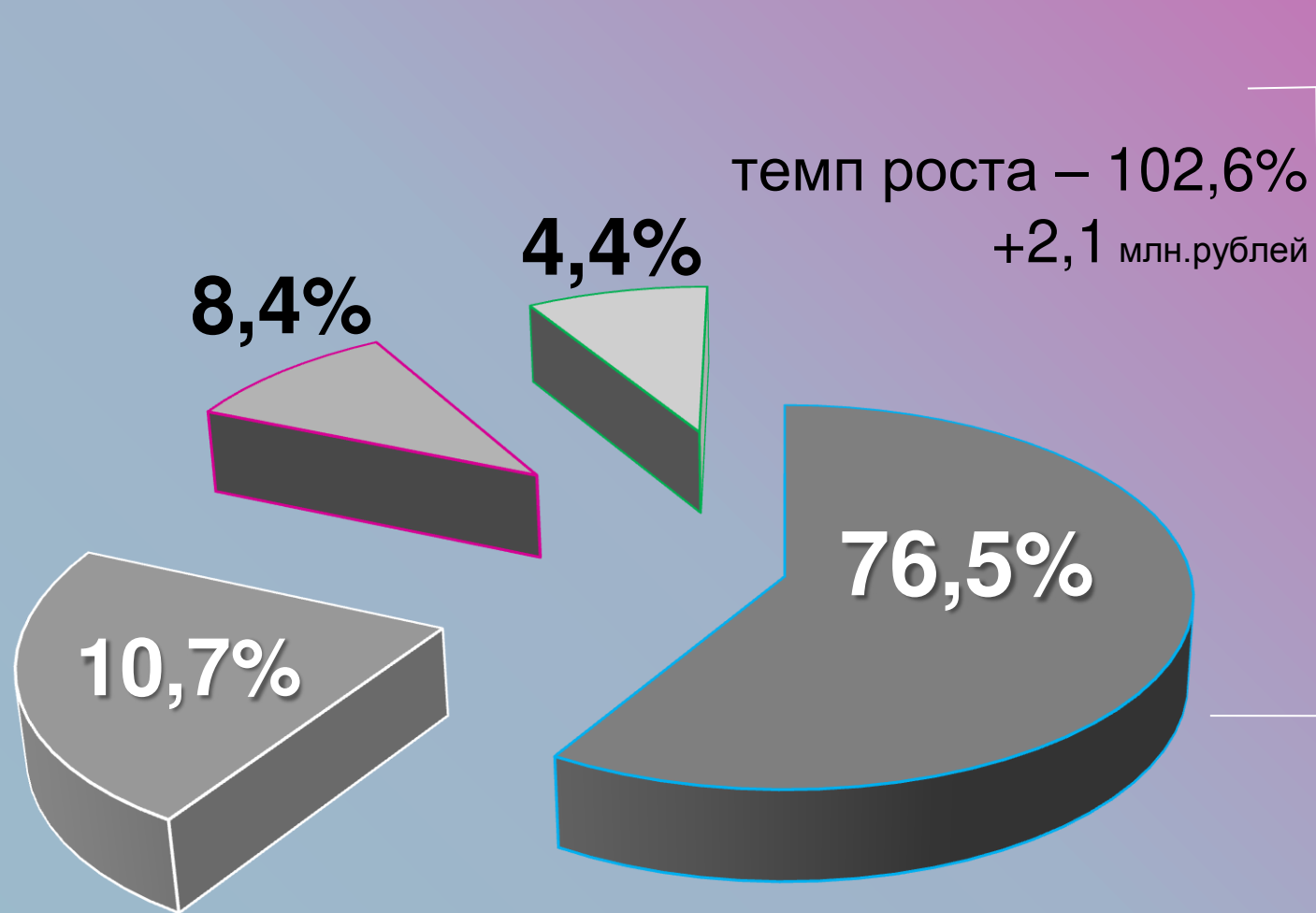
Прочие

8,4
млн.рублей



удельный вес – 3,4%
от плана – 130,4%
темпы роста – 117,3%
+2,7 млн.руб.

Неналоговые доходы



81,4 млн.рублей

Арендная плата

62,3
млн.рублей

Реализация имущества и
земельных участков

6,8
млн.рублей

Штрафы

3,6
млн.рублей

Прочие неналоговые

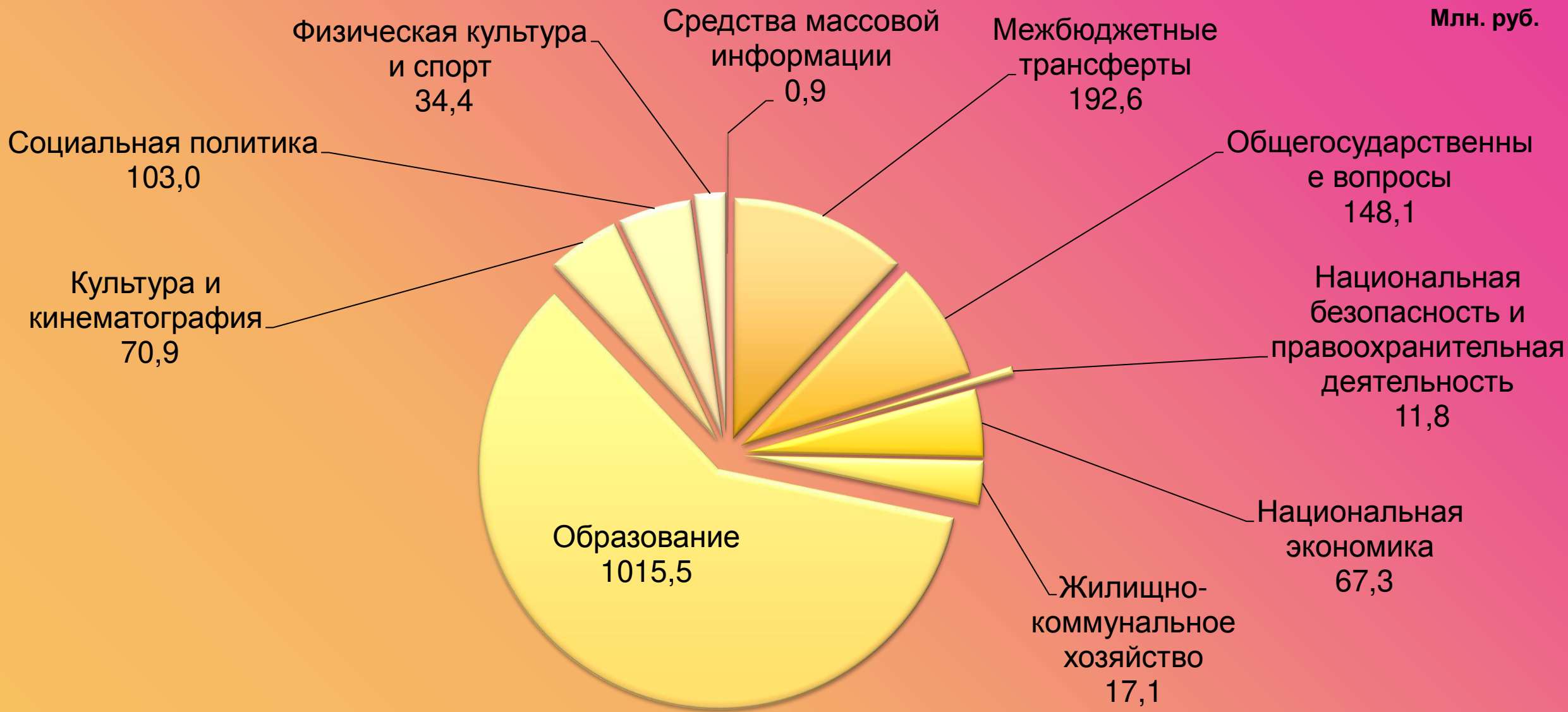
8,7
млн.рублей

Безвозмездные поступления

Тыс. руб.

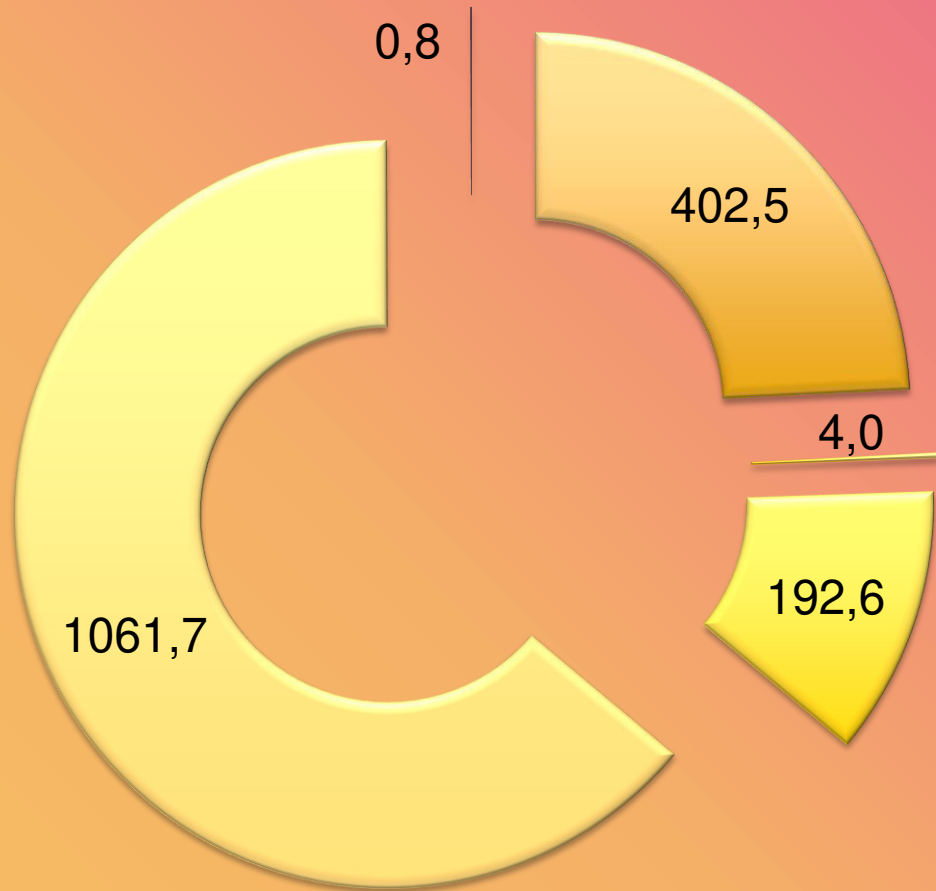
Наименование	План на 2021 год	Исполнено за 2021г.	% исполнения	Уд. вес по исполнено в общей сумме безвозмездных поступлений %
Безвозмездные поступления	1 175 279,9	1 056 106,0	89,9	
Безвозмездные поступления от других бюджетов бюджетной системы	1 175 279,9	1 058 982,3	90,1	100,0
Дотации	156 259,3	156 259,3	100,0	14,8
Субсидии	191 259,8	89 815,3	47,0	8,5
Субвенции	815 634,1	800 793,5	98,2	75,6
Иные межбюджетные трансферты	12 126,7	12 114,2	99,9	1,1

Исполнение расходов Бокситогорского муниципального района по разделам



Исполнение расходов Бокситогорского муниципального района по ведомствам

Млн. руб.



- Администрация Бокситогорского муниципального района
- Совет депутатов Бокситогорского муниципального района
- Комитет финансов администрации Бокситогорского муниципального района Ленинградской области
- Комитет образования администрации Бокситогорского муниципального района Ленинградской области
- Контрольно-счетная комиссия

Исполнение расходов Бокситогорского муниципального района по муниципальным программам

Тыс. руб.

Наименование муниципальной программы	Исполнено на 01.01.2021г.	% исполнения	Уд. вес (%)	Утверждено на 2021 год	Исполнено на 01.01.2022г.	% исполнения	Отклонение	Уд. вес (%)	Темп роста
"Проектирование и строительство межпоселкового газопровода "ГРС "Бокситогорск", п. Ларьян, д. Дыми, д. Большой Двор на территории Бокситогорского муниципального района Ленинградской области"	52 191,9	93,3	2,8	16 110,3	15 171,4	94,2	-938,9	0,9	29,1
"Развитие сельского хозяйства на территории Бокситогорского муниципального района"	4 453,5	100,0	0,2	5 615,4	4 871,4	86,8	-744,0	0,3	109,4
"Современное образование в Бокситогорском муниципальном районе"	1 131 173,8	95,9	61,7	1 183 390,7	1 060 145,0	89,6	-123 245,7	63,8	93,7
"Социальная поддержка отдельных категорий граждан в Бокситогорском муниципальном районе Ленинградской области"	59 509,6	98,4	3,2	65 888,4	62 979,3	95,6	-2 909,1	3,8	105,8
"Культура, молодежная политика, физическая культура и спорт Бокситогорского муниципального района"	129 440,2	96,2	7,1	107 395,7	104 900,8	97,7	-2 494,9	6,3	81,0
"Управление собственностью на территории Бокситогорского муниципального района"	4 144,4	75,1	0,2	14 047,0	9 446,5	67,2	-4 600,5	0,6	227,9
"Управление муниципальными финансами и муниципальным долгом Бокситогорского муниципального района"	208 651,6	98,3	11,4	187 809,0	184 926,3	98,5	-2 882,7	11,1	88,6

Исполнение расходов Бокситогорского муниципального района по муниципальным программам

Тыс. руб.

Наименование муниципальной программы	Исполнено на 01.01.2021г	% исполнения	Уд. вес (%)	Утверждено на 2021 год	Исполнено на 01.01.2022г	% исполнения	Отклонение	Уд. вес (%)	Темп роста
"Безопасность Бокситогорского муниципального района"	10 590,1	99,5	0,6	11 964,1	11 845,0	99,0	-119,1	0,7	111,8
"Стимулирование экономической активности Бокситогорского муниципального района"	32 292,9	94,8	1,8	8 090,6	8 090,6	100,0	0,0	0,5	25,1
"Устойчивое общественное развитие в Бокситогорском муниципальном районе"	3 074,2	99,8	0,2	3 619,6	3 472,0	95,9	-147,6	0,2	112,9
"Содержание автомобильных дорог общего пользования и обеспечение регулярных пассажирских перевозок на территории Бокситогорского муниципального района"	45 300,1	97,2	2,5	56 670,0	53 743,9	94,8	-2 926,1	3,2	118,6
Итого по программам	1 680 822,3	96,2	91,6	1 660 600,8	1 519 592,2	91,5	-141 008,6	91,5	90,4
Непрограммные расходы	153 413,7	97,6	8,4	154 055,0	142 048,3	92,2	-12 006,7	8,5	92,6
ВСЕГО	1 834 236,0	96,3	100,0	1 814 655,8	1 661 640,5	91,6	-153 015,3	100,0	90,6

Муниципальная программа «Проектирование и строительство межпоселкового газопровода "ГРС "Бокситогорск", п. Ларьян, д. Дыми, д. Большой Двор на территории Бокситогорского муниципального района Ленинградской области»



Исполнено
94,2% » **15,2 млн. руб.**

Муниципальная программа «Проектирование и строительство межпоселкового газопровода "ГРС "Бокситогорск", п. Ларьян, д. Дыми, д. Большой Двор на территории Бокситогорского муниципального района Ленинградской области»

**Надзор, контроль,
экспертиза,
лесовосстановление
2,0 млн.руб.**

**Строительно-
монтажные работы
13,2 млн.руб.**

**Построено 24,6 км
Окончание работ
перенесено на 2022
год**

Муниципальная программа «Развитие сельского хозяйства на территории Бокситогорского муниципального района»



Исполнено
4,9 млн. руб.



86,7%

Муниципальная программа «Развитие сельского хозяйства на территории Бокситогорского муниципального района»

Расходы		Результаты		
Участие в выставочно-ярмарочной деятельности 0,5 млн. руб.	Поддержка малых форм хозяйствования 4,3 млн. руб.	Рост производства продукции сельского хозяйства на 4,1%	Рост заработной платы на 9,9%	Темп роста количества получателей поддержки 105,9%



Муниципальная программа «Современное образование в Бокситогорском муниципальном районе»



Исполнено
1060,1 млн. руб.



89,6%

Муниципальная программа «Современное образование в Бокситогорском муниципальном районе»

Расходы

Развитие системы оценки качества образования и информационно й прозрачности системы образования 0,4 млн.руб.	Развитие кадрового потенциала 1,0 млн.руб.	Развитие системы отдыха, оздоровления, занятости детей, подростков и молодежи 3,1 млн.руб.	Развитие учреждений, обеспечивающих предоставление услуг в сфере образования 31,0 млн.руб.	Развитие дополнитель ного образования детей 138,0 млн.руб.	Развитие дошкольного образования детей 356,4 млн.руб.	Развитие общего образования детей 530,2 млн.руб.
---	---	---	---	---	--	---

Муниципальная программа «Современное образование в Бокситогорском муниципальном районе»

Результаты

100% доступность дошкольного образования	100% Удельный вес численности детей и молодежи 5-18 лет, получающих образование по программам начального общего, среднего общего, основного общего образования	74,5% Доля детей и молодежи в возрасте от 5 до 18 лет, охваченных образовательными программами дополнительного образования детей	100% Доля образовательных организаций, укомплектованных высококвалифицированными педагогическими кадрами	54,9% Доля детей от 6,5 до 18 лет (включительно), зарегистрированных на территории района, охваченных организованным и формами оздоровления	93,6% Доля выпускников 11 классов муниципальных общеобразовательных организаций, сдавших единый государственный экзамен по русскому языку и математике, в общей численности выпускников 11 классов муниципальных общеобразовательных организаций	100% Доля образовательных организаций, которым созданы все условия для осуществления деятельности
--	--	--	--	---	--	---

Участие в национальных проектах

МБОУ «СОШ № 1» г. Пикалёво

Проект «Современная школа»:
создание Центров образования цифрового и гуманитарного
профилей 1,7 млн. руб.



ТОЧКА  **РОСТА**

Образование

Сеть образовательных организаций 2021-2022 учебный год

Типы и виды образовательных организаций	Количество	Количество обучающихся на 01 января 2022
Детские сады	12	2022 (село – 66)
Школы	12	4343
Дополнительное образование	6	4582
Бокситогорский ЦППМиСП	1	

Образование

Зарплата педагогических работников

(тыс.рублей)



Муниципальная программа «Социальная поддержка отдельных категорий граждан в Бокситогорском районе»

Исполнено
63,0 млн.руб. » 95,6%



Муниципальная программа «Социальная поддержка отдельных категорий граждан в Бокситогорском районе»

Расходы

Социальная поддержка отдельных категорий граждан
10,4 млн.руб.

Социальная поддержка семьи и детей
52,6 млн.руб.



Муниципальная программа «Социальная поддержка отдельных категорий граждан в Бокситогорском районе»

Результаты	100% Численность нуждающихся лиц, получивших социальную поддержку
------------	---

📌 14 ед.

**ПРИБРЕТЕНО КВАРТИР
для детей-сирот**

📌 16 детей устроено в семьи

📌 129 человек получили пособие
на содержание

📌 102 ребенка обеспечены бесплатным
проездом



Муниципальная программа «Культура, молодежная политика, физическая культура и спорт»

Исполнено
104,9 млн. руб. » 97,7%



Муниципальная программа «Культура, молодежная политика, физическая культура и спорт»

Расходы

Молодежная
политика 0,4
млн.руб.

Физическая
культура и
спорт 34,4
млн.руб.

Культура
70,1
млн.руб.



#МП47



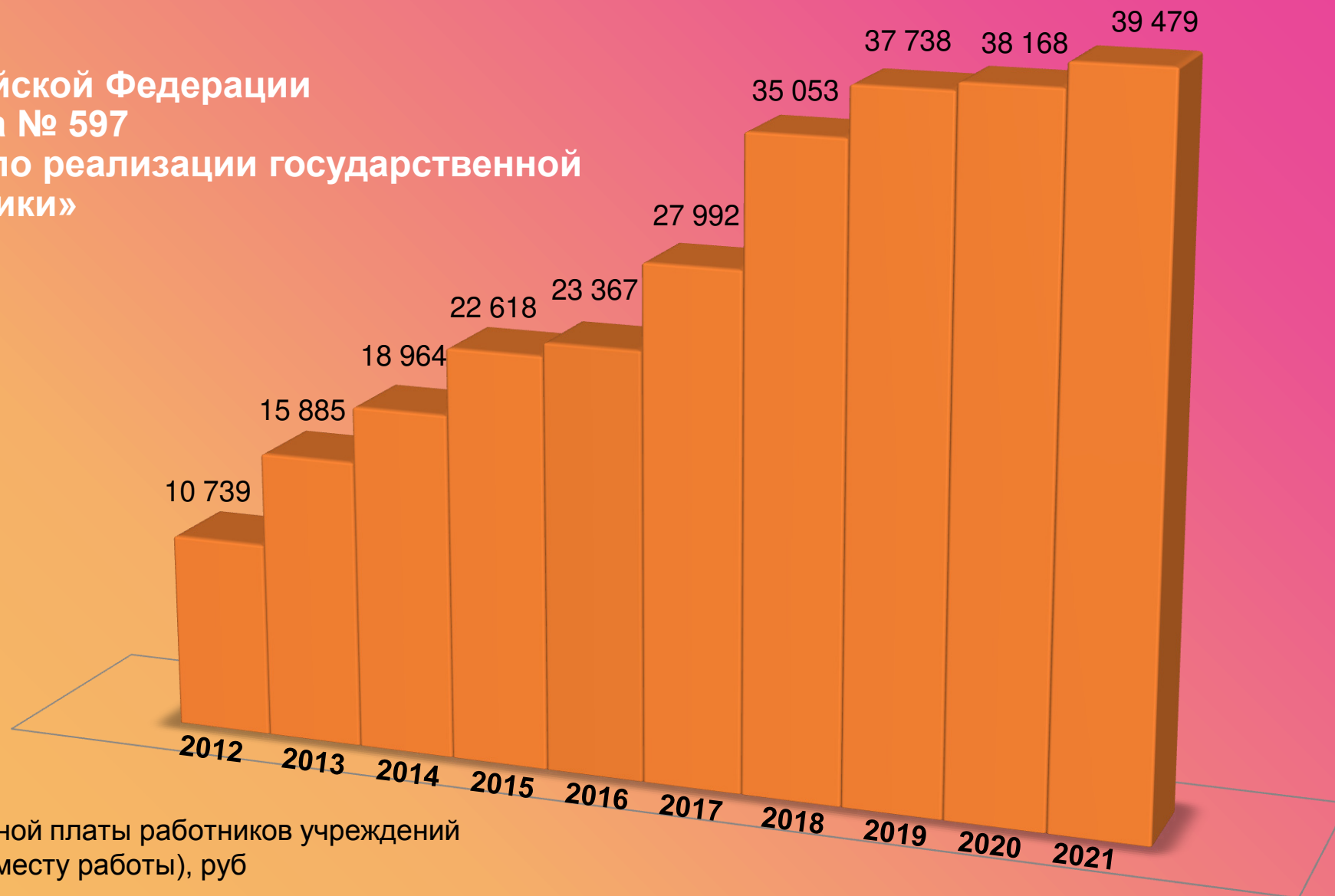
Муниципальная программа «Культура, молодежная политика, физическая культура и спорт»

Результаты

8 ед. Проведение и участие во всероссийских, областных и районных молодежных мероприятиях	6% Доля участников культурно-досуговых формирований в общей численности населения района	1 ед. Проведение капитального ремонта учреждения культуры	91,15% Соотношение средней заработной платы работников культуры (административного и основного состава) к средней по Ленинградской области в соответствии с соглашением с комитетом по культуре Ленинградской области	37% Увеличение доли населения, систематически занимающегося физической культурой и спортом
--	---	--	--	---

Культура

Исполнение Указа
Президента Российской Федерации
от 07 мая 2012 года № 597
«О мероприятиях по реализации государственной
социальной политики»



Муниципальная программа «Управление собственностью на территории Бокситогорского муниципального района»


Исполнено
9,4 млн. руб. »» 67,2%



Муниципальная программа «Управление собственностью на территории Бокситогорского муниципального района»

Результаты

382 га Кадастровые работы по образованию земельных участков сельскохозяйственного назначения	100% Обеспечение надлежащего состояния объектов казны	26 ед. Проведение кадастрового учета и оценки рыночной стоимости объектов	100% Наполнение ГИС «Обеспечение градостроительной деятельностью»
---	--	--	--



Муниципальная программа «Управление муниципальными финансами и муниципальным долгом Бокситогорского муниципального района»

Исполнено
184,9 млн.руб. » 98,5%



Муниципальная программа «Управление муниципальными финансами и муниципальным долгом Бокситогорского муниципального района»

Расходы

Мероприятия по осуществлению мер по обеспечению сбалансированности местных бюджетов
62,8 млн.руб.

Дотации на выравнивание бюджетной обеспеченности муниципальных образований Бокситогорского муниципального района
122,1 млн. руб.



Муниципальная программа «Управление муниципальными финансами и муниципальным долгом Бокситогорского муниципального района»

Результаты

7 муниципальным образованиям предоставлены дотации на выравнивание бюджетной обеспеченности

7 Муниципальным образованиям предоставлены иные межбюджетные трансферты на сбалансированность бюджетов



Муниципальный долг
на 01 января 2022 года
отсутствует



Муниципальная программа «Безопасность Бокситогорского муниципального района»



Исполнено
11,8 млн.руб.



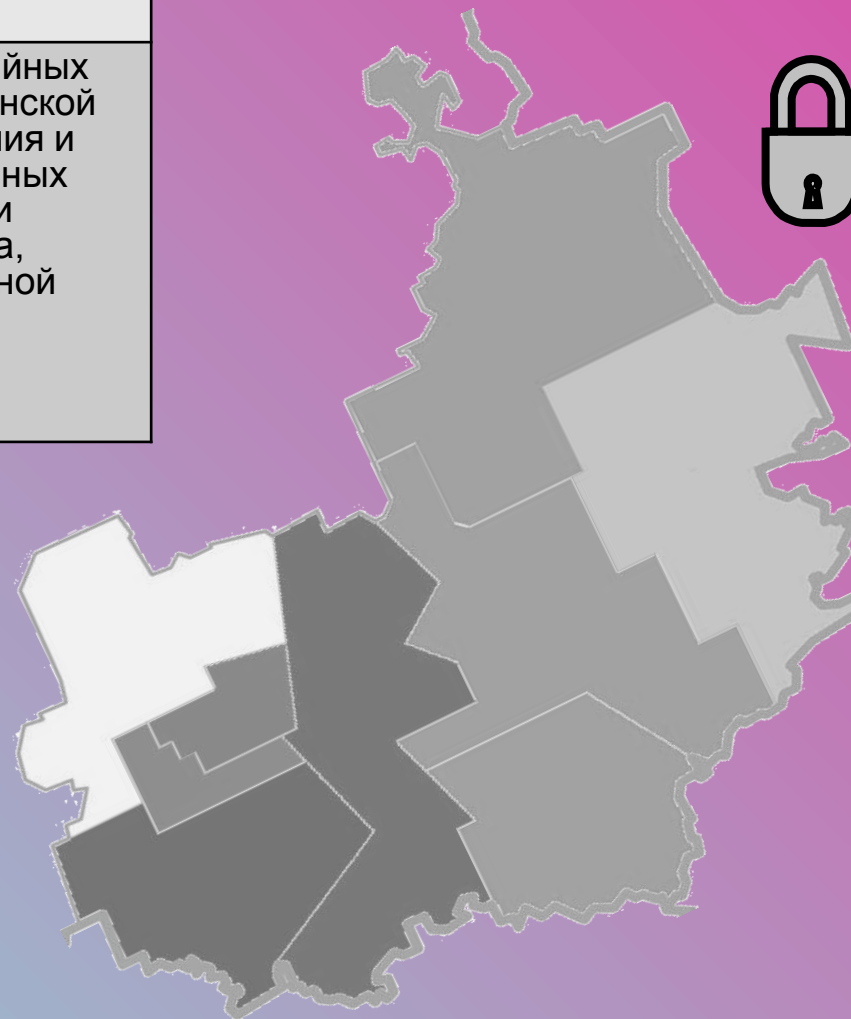
99,0%

Муниципальная программа «Безопасность Бокситогорского муниципального района»

Расходы

Обеспечение правопорядка и профилактика правонарушений
1,5 млн.руб.

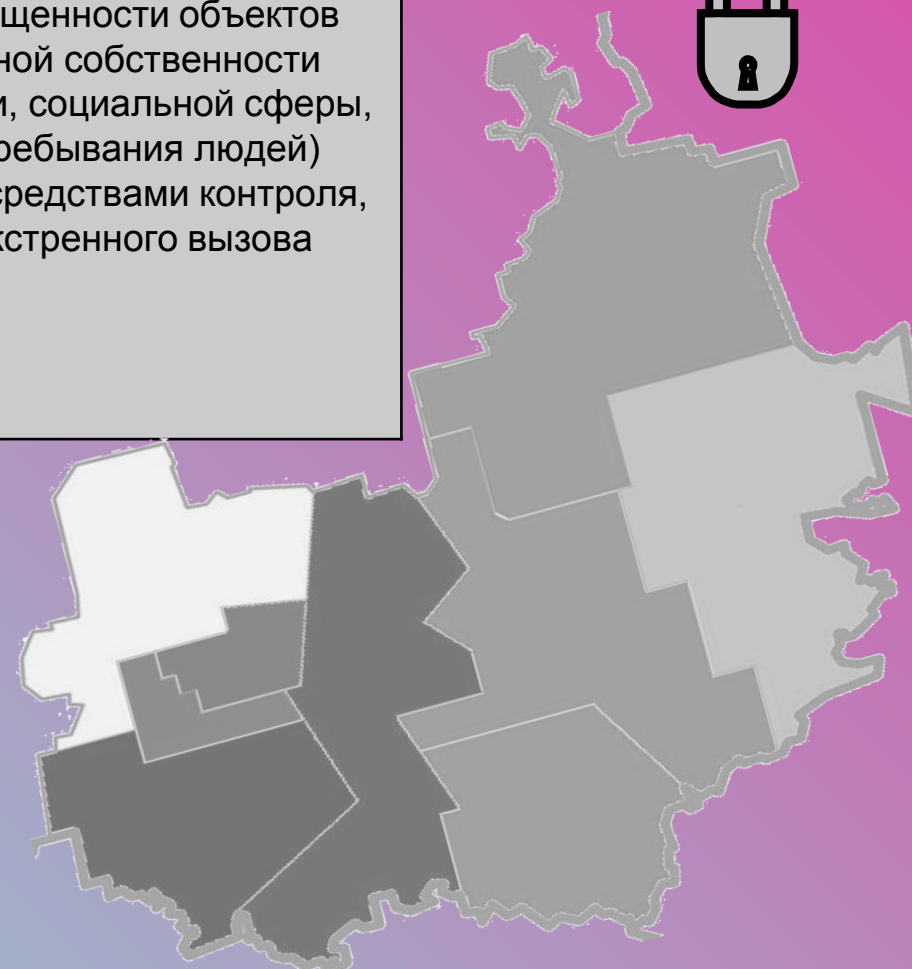
Предупреждение чрезвычайных ситуаций, развитие гражданской обороны, защита населения и территорий от чрезвычайных ситуаций природного и техногенного характера, обеспечение общественной безопасности
10,3 млн.руб.



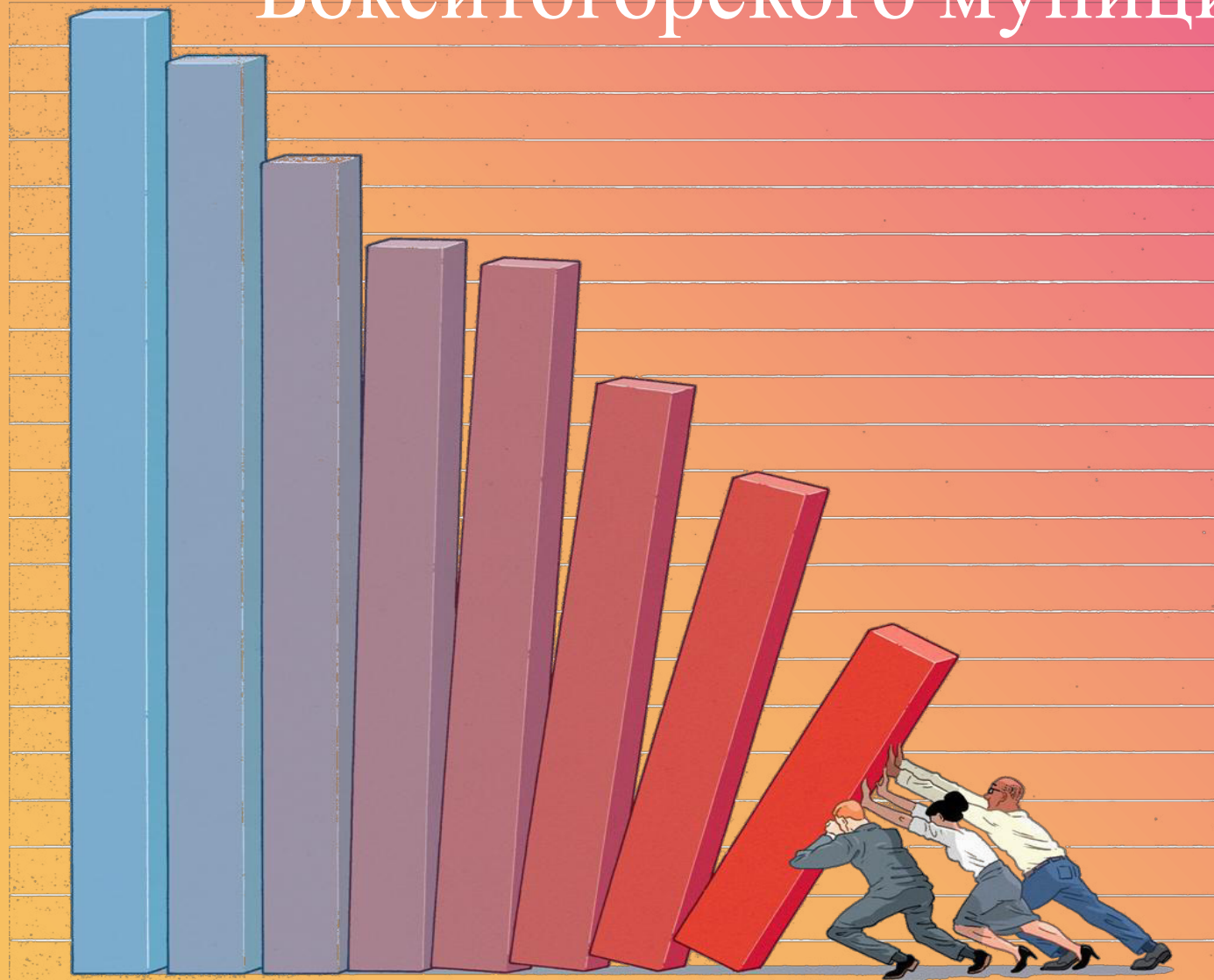
Муниципальная программа «Безопасность Бокситогорского муниципального района»

Результаты

84% Обеспеченность органов местного самоуправления резервами материальных ресурсов для предупреждения и ликвидации чрезвычайных ситуаций	100% Уровень готовности аварийно-спасательного формирования к действиям в чрезвычайных ситуациях и ведению поисково-спасательных работ	69% Доля зоны охвата системой оповещения и информирования к общей численности населения	80% Уровень оснащённости объектов муниципальной собственности (органов власти, социальной сферы, массового пребывания людей) техническими средствами контроля, доступа и экстренного вызова
---	---	--	--



Муниципальная программа «Стимулирование экономической активности Бокситогорского муниципального района»



Исполнено
8,1 млн.руб. » 100%

Муниципальная программа «Стимулирование экономической активности Бокситогорского муниципального района»

Расходы	
Поддержка субъектов малого предпринимательства, мониторинг, субсидии центру 2,1 млн. руб.	Субсидии потребительским кооперациям 6 млн. руб.



Муниципальная программа «Стимулирование экономической активности Бокситогорского муниципального района»

Результаты

1 ед. Количество субъектов малого предпринимательства, получивших субсидии на организацию предпринимательской деятельности	129 ед. Количество сельских населенных пунктов, расположенных начиная с 11 км от места получения товара, обслуживаемых получателем субсидии	512 ед. Количество введенных в информационно-аналитическую систему "Мониторинг СЭР МО" отчетов субъектов малого и среднего предпринимательства	24,5 ед. Количество субъектов малого и среднего предпринимательства в расчёте на 1 тыс. человек населения	1 ед. Субсидии юридическим лицам муниципальной инфраструктуры поддержки малого предпринимательства на компенсацию затрат, связанных с их деятельностью на территории Бокситогорского муниципального района
---	--	---	--	---



Муниципальная программа «Устойчивое общественное развитие в Бокситогорском муниципальном районе»



Исполнено
3,5 млн.руб. » 95,9%

Муниципальная программа «Устойчивое общественное развитие в Бокситогорском муниципальном районе»

Расходы			
Создание условий для эффективного выполнения органами местного самоуправления своих полномочий 0,5 млн. руб.	Гармонизация межнациональных и межконфессиональных отношений 0,8 млн. руб.	Поддержка средств массовой информации Бокситогорского муниципального района 0,9 млн.руб.	Поддержка социально-ориентированных некоммерческих организаций 1,3 млн.руб.

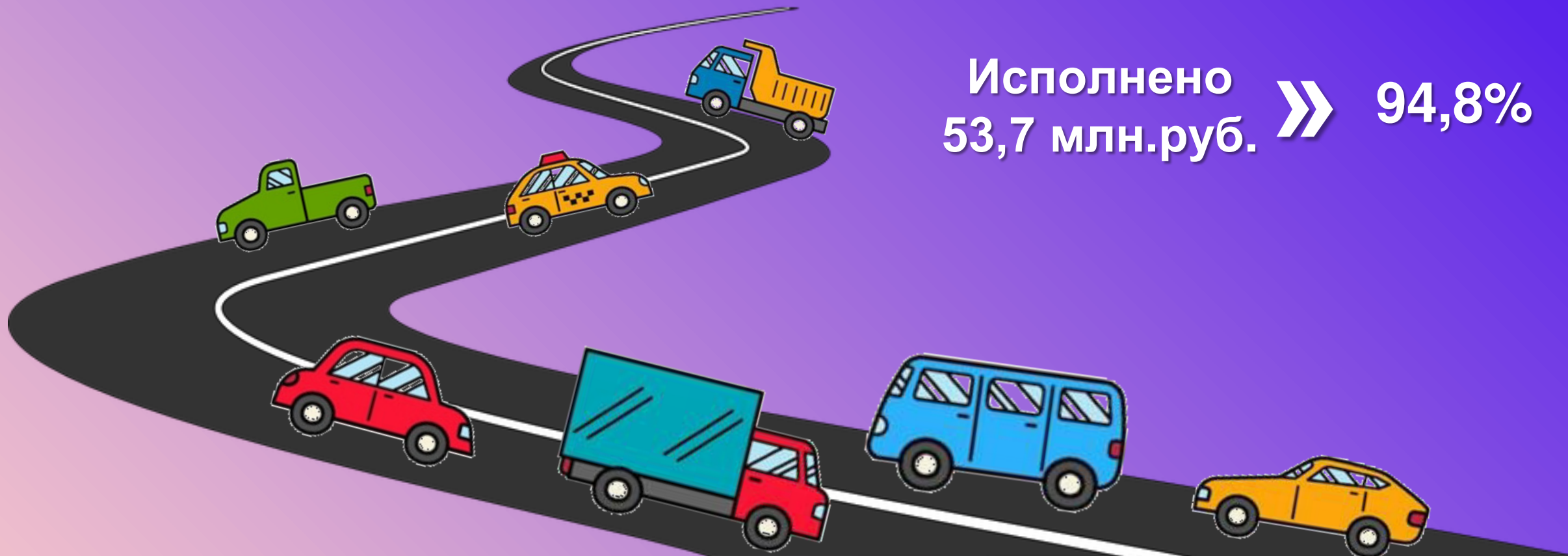


Муниципальная программа «Устойчивое общественное развитие в Бокситогорском муниципальном районе»

Результаты			
20 чел. Количество обученных лиц	51 шт. Поддержан выпуск газеты «Новый путь»	3 ед. Количество социально-ориентированных некоммерческих организаций	4 ед. Проведение мероприятий



Муниципальная программа «Содержание автомобильных дорог общего пользования на территории Бокситогорского муниципального района»



Муниципальная программа «Содержание автомобильных дорог общего пользования на территории Бокситогорского муниципального района»

Расходы		
Лизинговые платежи на приобретение дорожной техники 0,9 млн.руб.	Обеспечение регулярных пассажирских перевозок 22,5 млн.руб.	Ремонт и содержание автомобильных дорог, разработка технической документации 30,3 млн.руб.



Муниципальная программа «Содержание автомобильных дорог общего пользования на территории Бокситогорского муниципального района»

Результаты

- Ремонт дорог:
- подъезд к г. Бокситогорск
 - подъезд к пос. Ларьян
 - подъезд к д. Усадище-Дыми
 - ремонт моста через р. Соминка
 - ремонт моста через реку Тихвинка

381,5 км
Регулярные мероприятия по содержанию

17 ед.
Сохранение маршрутной сети



Благодарим Вас!



- Телефон:
- 8(813)66-2-16-88



- Эл. почта:
- bokskomfin@gmail.com



- Сайт:
- <http://adm.boksitogorsk.ru>